




**TROCADERO**  
CAPITAL  
PARTNERS



---

**RAPPORT ANNUEL ESG 2023**

1

## NOTRE APPROCHE ESG



## Trocadero Capital Partners : investisseur partenaire des PME et ETI

### CHIFFRES CLES



> 400M€

D'actifs sous gestion



15

Professionnels



56

Sociétés accompagnées

### FONDS



3

Stratégies d'investissement

Environnement et performance

Article 9

Croissance et Transmission

Article 8

Obligations relance

Article 8

### PARTICIPATIONS



22

Entreprises en portefeuille  
(+15 entreprises dans le cadre du dispositif Obligations Relance)

Basilique Hospitality

Blissim

ERKOI

Lea Léo

adopt! PARFUMS FRANÇAIS

france galva

Piex LIFE PROVIDER

TELSTAR SOLUTIONS DE POMPAGE

BIG SUCCESS

HAPIK

Eowin

NG Travel Next Generation Travel

TOFANE

FlexiFleet

VistaId

AMERIGO GROUP

Salini immobilier

CEMEDIS

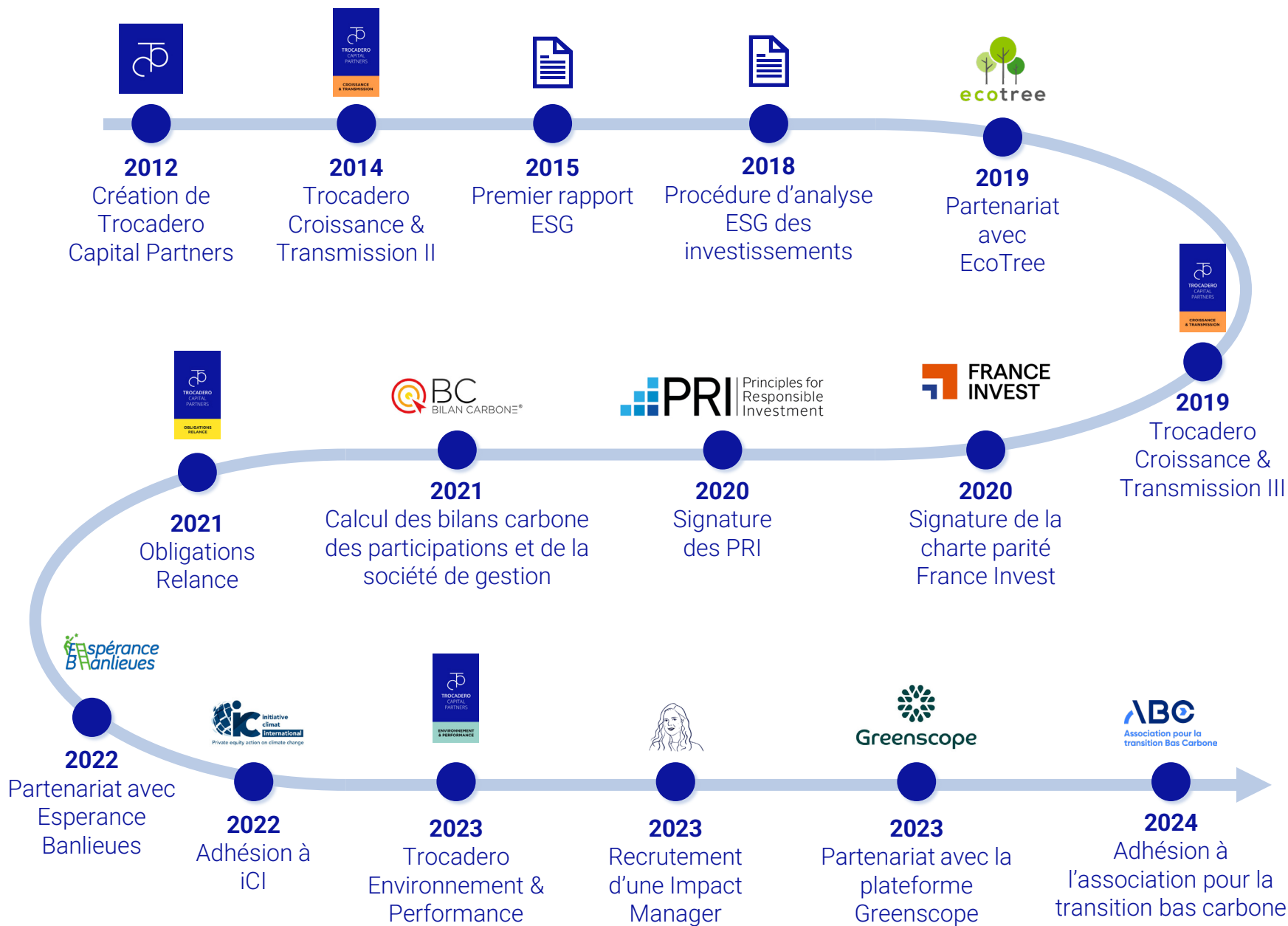
VAC

PÉGASE

Le temps des Perises

La Boutique du Coiffeur

# L'EVOLUTION DE NOTRE DEMARCHE ESG



## NOS VALEURS

“ La prise en compte des enjeux environnementaux, sociaux et de gouvernance (ESG) est une composante essentielle de notre métier d'investisseur.

Nous sommes convaincus qu'une politique d'investissement responsable associée à un accompagnement actionnarial engagé contribue à l'amélioration de la performance globale des entreprises.

”

## L'ESG DANS LE CYCLE D'INVESTISSEMENT



Une méthode prédéfinie pour décarboner l'activité de nos participations



Systématisation des **bilans carbone à l'entrée et à la sortie** et mesure annuelle des progrès réalisés



Définition des **axes de progrès** et mise en place d'un **plan d'action** au moment de l'investissement



**Mise à disposition d'outils internes et externes** pour accompagner les entreprises :

- **Impact Manager** formée aux bilans carbone
- **Ecosystème d'experts**

### CHIFFRES CLES

2023

74 %



Objectif 2025

100 %

des participations du fonds TCT III ayant réalisé au moins un bilan carbone

13

participations ont calculé un bilan carbone en 2023 dont 50% pour la première fois

100%

des participations ont été sensibilisées aux enjeux de la décarbonation et bénéficient d'un accompagnement

### Partenariat



Depuis 2023, Trocadero Capital Partners est adhérent de l'Association pour la transition Bas Carbone. Créée en 2011 par l'ADEME et l'APCC, elle porte et diffuse la méthodologie du Bilan Carbone® au sein d'une communauté d'experts. Notre adhésion nous permet d'obtenir accès aux outils et méthodes afin d'accompagner les participations dans la mesure d'empreintes carbone conformes aux méthodologies Bilan Carbone®, GHG Protocol et BEGES, ainsi que dans la mise en œuvre de leur stratégie de décarbonation.

## ENGAGEMENT ACTIONNARIAL

### OBJECTIFS ESG

L'évaluation ESG préalable à l'investissement permet d'identifier les domaines d'amélioration et de définir les **objectifs ESG spécifiques à chaque entreprise**.

Ces objectifs et les indicateurs-clés de suivi sont définis conjointement avec l'équipe de direction de l'entreprise afin d'élaborer **un plan d'action RSE aligné sur les meilleures pratiques du secteur** avec des résultats tangibles pour leurs parties prenantes.

Ces objectifs sont **suivis annuellement** et doivent être atteints avant la sortie du portefeuille.

### DIALOGUE

Le **dialogue** est un élément essentiel de notre stratégie d'investissement responsable et nous travaillons en étroite collaboration avec la direction de toutes les entreprises dans lesquelles nous investissons.

### DEMARCHE PROACTIVE

Toutes les entreprises du portefeuille bénéficient de **notre accompagnement en matière d'élaboration de stratégies et de plans d'action RSE**.

Pour renforcer **les compétences ESG** des entreprises, nous menons les actions suivantes :

- Nous confions aux organes de direction la **responsabilité des questions ESG** et veillons à ce qu'elles soient discutées au moins une fois par an.
- Nous encourageons la direction de la société de portefeuille à nommer un **représentant ESG**.
- Le cas échéant, nous proposons des **formations** sur des sujets ESG spécifiques tels que le changement climatique, les empreintes carbone, les mécanismes de partage de la valeur, la réglementation, etc.

### SUIVI ET REPORTING

Nous mesurons **les progrès et les impacts en matière de durabilité** grâce à la collecte annuelle de données ESG qui donne lieu à une restitution individualisée.

Notre **processus de collecte de données ESG** s'appuie sur les lignes directrices d'Invest Europe et de France Invest. Nous y ajoutons tout indicateur que nos investisseurs pourraient vouloir collecter et travaillons avec les co-investisseurs pour rassembler les informations de manière efficace.

**Nos rapports** rendent compte de nos impacts et suivent les lignes directrices de la SFDR qui s'appuient sur des cadres tels que la Taxonomie de l'UE, l'Accord de Paris, les Principes directeurs des Nations Unies et les Principes directeurs de l'OCDE à l'intention des entreprises multinationales.



**L'initiative PRI (Principes pour l'Investissement Responsable)** est un réseau international soutenu par les Nations Unies, qui encourage les investisseurs à adopter des pratiques d'investissement responsables. Les signataires sont tenus de rendre compte annuellement de leurs progrès dans l'intégration des critères ESG via le *Reporting Framework* des PRI.



**L'Initiative Climat International (iCI)** est une coalition mondiale d'investisseurs privés engagés dans la lutte contre le changement climatique. L'iCI a pour objectif d'encourager et de soutenir les investisseurs à intégrer les considérations climatiques dans leurs stratégies d'investissement. Les membres de l'iCI s'engagent à réduire les émissions de gaz à effet de serre et à aligner leurs portefeuilles d'investissement avec les objectifs de l'Accord de Paris.



**Ecotree** est une entreprise de restauration et d'exploitation forestière. Son modèle permet aux entreprises d'investir dans des arbres dans l'objectif de promouvoir la biodiversité, de lutter contre le changement climatique et de valoriser économiquement les forêts de manière durable.



**La Charte Parité de France Invest** a pour but de promouvoir l'égalité des sexes dans le secteur du capital-investissement. Cette charte engage ses signataires à mettre en œuvre des actions concrètes pour améliorer la parité au sein de leurs équipes et des instances dirigeantes des entreprises investies.



**Espérance Banlieues** est un acteur complémentaire de l'Education nationale abrité par la Fondation de France. Espérance Banlieues agit pour prévenir le décrochage scolaire dès le plus jeune âge et répond à un enjeu d'équité scolaire et culturelle à travers ses 17 écoles situées dans des zones prioritaires.



## EXEMPLES INSPIRANTS DE NOTRE PORTEFEUILLE



### FLEXIFLEET | DECARBONER LES FLOTTES DE VTC



Mise en place d'objectifs de **réduction des émissions de GES** alignés avec l'Accord de Paris et validés par le SBTi



Objectif de transition de la flotte pour un **alignement à la Taxonomie européenne** : 100% de véhicules électriques en 2028



Positionnement de **leader sur les offres décarbonées** : création de valeur financière et environnementale

### HAPIK | LE SPORT COMME VALEUR COMMUNE



Acquisition du statut **d'entreprise à mission**



Développement de partenariats avec des associations pour **favoriser l'accès aux populations défavorisées** éloignées de la pratique du sport



**Sensibilisation des enfants** au développement durable et à une alimentation plus saine



### ADOPT PARFUMS | RÉDUIRE L'IMPACT SUR L'ENVIRONNEMENT



**Réalisation d'analyses de cycle de vie (ACV)** pour améliorer l'impact environnemental des parfums, suivi du CO<sub>2</sub>e/mL de produit et des impacts sur la consommation d'eau



Mise en place de programmes en **partenariat avec les filières de la chaîne de valeur** (ex. filières vanille et iris) : actions de préservation de la biodiversité, accompagnement à la réduction de l'empreinte carbone, formation aux méthodes durables, etc.

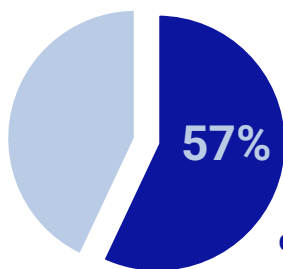


**Réduction des déchets** avec des emballages minimalistes (ex. pas de packaging supplémentaire au flacon, suppression de l'aluminium des capots et des pompes)

14

professionnels

dont 1 Impact Manager dédiée à l'ESG



57% de femmes dans les équipes

dont 50% dans l'équipe d'investissement

Un Conseil de surveillance  
100% indépendant et à parité  
homme-femme



100%

Des fonds classés  
articles 8 ou 9 SFDR

## Notre stratégie RSE



Mesure annuelle du **bilan carbone** depuis 2021 et plan de réduction



Formation de l'ensemble des **équipes** aux enjeux ESG



Achat d'**électricité d'origine renouvelable**



Plan volontaire de **mobilité employeur**



Déplacements et séminaires **en train**



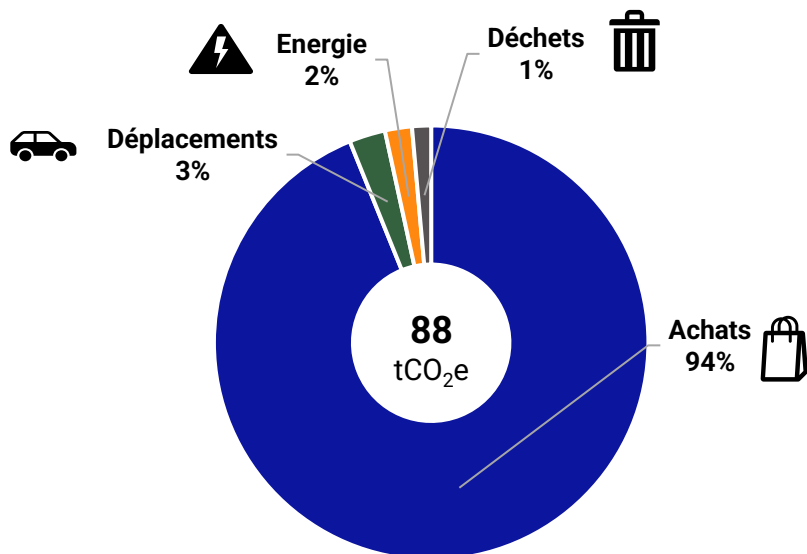
Achat de **matériel reconditionné** et réparation des appareils numériques



Politique de **recrutement** inclusive

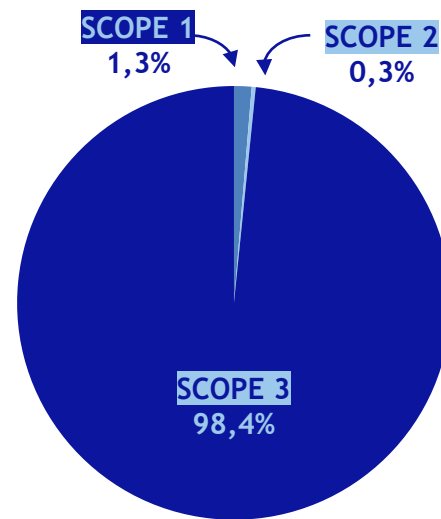
# RESULTATS DE NOTRE BILAN CARBONE 2023\*

## Emissions par catégorie Bilan Carbone®



Répartition des émissions 2023 par poste (%)

## Emissions par scope



Répartition des émissions 2023 par scope (%)

## Chiffres clés

**-10%** De consommations d'électricité depuis 2020

**-25%** Empreinte carbone par collaborateur depuis 2021

**+30%** Empreinte carbone totale depuis 2021

**-10%** Empreinte carbone par participation depuis 2021

\*Hors investissements

Note : 2020 n'est pas utilisée comme année de référence pour l'empreinte globale en raison du faible niveau de comparabilité (crise sanitaire et évolutions méthodologiques)

# 2

## DONNEES ESG DE LA SOCIÉTÉ DE GESTION



## LA CAMPAGNE 2023

### PLATEFORME ESG

En 2023, Trocadero Capital Partners s'est doté de la solution ESG de Greenscope qui lui permet notamment de mettre en œuvre ses ambitions sur les sujets suivants :

- **Suivi** : collecte des données, analyse, mesure de l'évolution, production de rapports personnalisés, etc.
- **Reporting** : conformité SFDR, taxonomie, etc.



### FICHES ENTREPRISE

Pour la première année, nous avons fourni à chaque participation un **fiche synthétique personnalisée** contenant les données, leur évolution dans le temps et une comparaison avec les benchmarks sectoriels fournis par notre prestataire Greenscope. Ces fiches permettent d'enrichir le dialogue sur les axes d'amélioration.

### RESULTATS GLOBAUX\*

\* Toutes les données du rapport sont au 31/12/2023

100%

de taux de réponse

22

Entreprises répondantes  
(TCT II & III)

2 053

M€ de chiffre d'affaires

5 940

Emplois



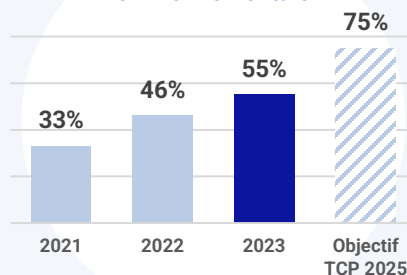
## ENVIRONNEMENT

TCP s'engage à accompagner chaque entreprise dans l'amélioration continue de sa performance environnementale et à suivre les impacts de son portefeuille sur l'environnement.

### POLITIQUE ENVIRONNEMENTALE

**55%** des entreprises ont élaboré une **politique** portant spécifiquement sur les enjeux environnementaux

Elaboration d'une politique environnementale



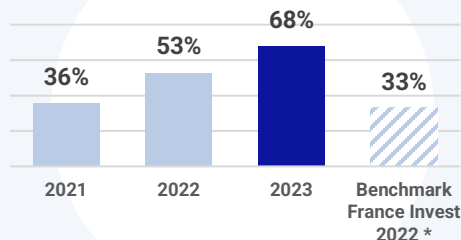
### CLIMAT

**68%** des entreprises ont réalisé au moins un **bilan carbone** (scopes 1,2 & 3)

**41%** des entreprises se sont fixé comme objectif de **réduire leurs émissions**

**1** Entreprise s'est engagée sur une **trajectoire de réduction** validée par SBTi (Science-based targets initiative)

Réalisation d'un bilan carbone



\*Rapport ESG France Invest 2022

### ENERGIE

**6%** d'énergie renouvelable en moyenne dans la consommation énergétique des entreprises

### IMPACTS NEGATIFS

**0** Entreprise dans le secteur des **combustibles fossiles**

**0** Litige environnemental en 2023

**0** Entreprise située dans une zone clé de **biodiversité**

### TAXONOMIE EUROPEENNE

**3%** d'alignement du chiffre d'affaires des entreprises du portefeuille à la **Taxonomie Européenne**



SOCIAL

Nous accompagnons les entreprises du portefeuille dans la création d'emplois durables de qualité, la promotion de la diversité, le développement des compétences et le partage de la valeur créée.

EMPLOI

**5 940** Emplois dans les entreprises du portefeuille

**+464** Emplois nets\* créés au sein des entreprises en 2023

SANTE ET SECURITE

**67%** des entreprises ont élaboré une **politique de santé & sécurité** au travail

**6,3%** de **taux d'absentéisme** moyen (vs. 6,7% en France en 2022\*\*)

FORMATION

**60%** des employés en moyenne ont eu accès à au moins **une formation** dans l'année

PARITE

**27%** de femmes dans les comités de direction

**19%** d'écart de rémunération femme-homme (non ajusté)

DIVERSITE ET INCLUSION

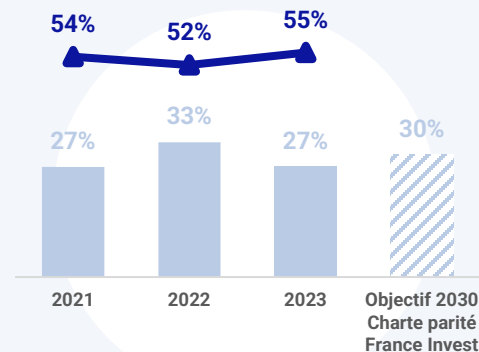
**2%** de salariés en situation de **handicap** en moyenne

**36%** des entreprises ont mis en place une **politique Diversité & Inclusion**

PARTAGE DE LA VALEUR

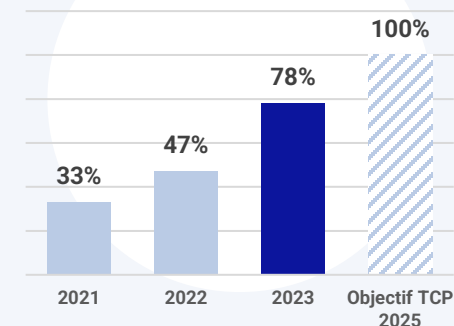
**78%** des entreprises ont mis en place au moins un mécanisme de **partage de la valeur** créée

% de femmes dans les effectifs et dans des postes de direction



— % de femmes dans les comités de direction  
—●— % de femmes dans l'effectif total

Mise en place d'un mécanisme de partage des bénéfices



\*Emplois nets = recrutements – départs  
\*\* Statista



## GOVERNANCE

Trocadero Capital Partners s'engage à accompagner les entreprises de son portefeuille dans la mise en place de structures de gouvernance saines et responsables.

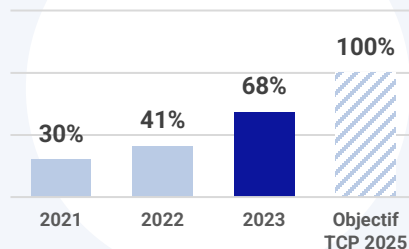
### STRATEGIE RSE

**68%** des entreprises ont nommé un **réfèrent RSE**

**32%** d'entreprises ayant reçu une **certification ou un label RSE**

**53%** des entreprises ont élaboré un **politique RSE globale**

### RSE à l'ordre du jour au moins une fois par an



**68%** des entreprises mettent la **RSE à l'ordre du jour** au moins une fois par an

### ETHIQUE

**33%** des entreprises ont mis en place un **code de conduite**

**23%** des entreprises ont élaboré une **politique dédiée aux droits de l'homme**

**38%** des entreprises ont mis en place un **système de lancement d'alerte**

### COMPOSITION DU BOARD

**19%** de **femmes au board**, en moyenne

**9%** de **membres indépendants au board**, en moyenne

### CONFORMITE ET SECURITE

**75%** des entreprises ont instauré une **politique de confidentialité alignée avec la RGPD**

**62%** des entreprises ont élaboré un **programme de cybersécurité**

### IMPACTS NEGATIFS

**0** **Litige** dans le domaine social ou violation des principes du PMNU ou de l'OCDE



PRINCIPAL ADVERSE IMPACTS

Indicateur	Élément de mesure	Incidence 2023	Unité
1. Emissions de GES	Emissions (scopes 1, 2 & 3) financées par TCP	43 262	tCO <sub>2</sub> e
2. Empreinte carbone	Emissions (scopes 1, 2 & 3) rapportés au M€ d'encours de TCP	237	tCO <sub>2</sub> e par M€ investi
3. Intensité de GES	Intensité carbone moyenne par M€ de chiffre d'affaires des entreprises	143	tCO <sub>2</sub> e par M€
4. Exposition à des sociétés actives dans le secteur des combustibles fossiles	Part d'investissement dans des entreprises concernées	0	%
5. Part de la consommation et production d'énergie non renouvelable	Moyenne pondérée par la valeur des investissements	93	%
6. Intensité de consommation d'énergie dans les secteurs à fort impact climatique	Moyenne pondérée par la valeur des investissements	Industrie : 4,22 Construction : 0,65 Commerce : 4,9 Transport : 0,45	GWh / M€ investi
7. Activités ayant une incidence négative sur des zones sensibles sur le plan de la biodiversité	Moyenne pondérée par la valeur des investissements	0	%
8. Rejets dans l'eau	Moyenne pondérée par la valeur des investissements	0	t par M€ investi
9. Déchets dangereux et radioactifs	Moyenne pondérée par la valeur des investissements	0,03	t par M€ investi
10. Violation des principes du PMNU et de l'OCDE pour les entreprises multinationales	Part d'investissement dans des entreprises concernées	0	%
11. Absence de processus et de mécanismes de conformité aux principes du PMNU et de l'OCDE	Part d'investissement dans des entreprises concernées	20	%
12. Ecart de rémunération homme-femme non corrigé	Moyenne pondérée par la valeur des investissements	22,2	%
13. Mixité au sein des organes de gouvernance	Moyenne pondérée par la valeur des investissements	19,5	%
14. Exposition à des armes controversées	Part d'investissement dans des entreprises concernées	0	%

## INDICATEURS CARBONE SFDR\*

**43 262**  
tCO<sub>2</sub>e

**Emissions financées (PAI 1)**

**237**  
tCO<sub>2</sub>e

**Empreinte carbone par M€ investi (PAI 2)**

**143**  
tCO<sub>2</sub>e

**Intensité carbone par M€ de CA pondérée par M€ investi (PAI 3)**

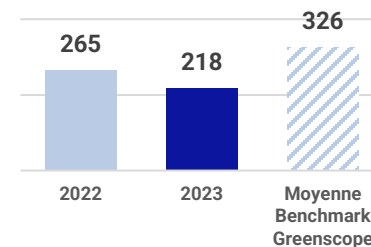
\*Indicateurs pondérés

## INTENSITE GES PAR M€ DE CHIFFRE D'AFFAIRES (MOYENNE)

**218**

tCO<sub>2</sub>e par M€ de chiffre d'affaires (scope 1,2 & 3)

### Intensité GES / M€ de CA

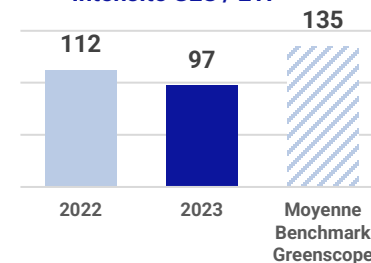


## INTENSITE GES PAR EMPLOYE ETP (MOYENNE)

**97**

tCO<sub>2</sub>e par ETP (scope 1,2 & 3)

### Intensité GES / ETP



<b>Philippe Bruneau</b>	+33 (0)6 85 23 83 05	<i><a href="mailto:pb@trocaderocp.com">pb@trocaderocp.com</a></i>
<b>Benjamin Fougerat</b>	+33 (0)6 13 61 08 66	<i><a href="mailto:bf@trocaderocp.com">bf@trocaderocp.com</a></i>
<b>Nicolas Gagnez</b>	+33 (0)6 85 92 13 40	<i><a href="mailto:ng@trocaderocp.com">ng@trocaderocp.com</a></i>
<b>Justine Briand</b>	+33 (0)6 51 94 56 76	<i><a href="mailto:jb@trocaderocp.com">jb@trocaderocp.com</a></i>

*Trocadero Capital Partners, 44 rue Paul Valéry, 75116 Paris*

*Ce document a été réalisé dans un but d'information uniquement et ne présente donc aucune valeur contractuelle. Trocadero Capital Partners décline toute responsabilité quant au contenu de ce document et à l'utilisation qui pourrait en être faite par quiconque.*

*L'exactitude, l'exhaustivité ou la pertinence des informations fournies ne sont pas garanties bien que ces informations aient été établies à partir de sources sérieuses, considérées comme fiables.*

*Les performances passées ne préjugent en rien des performances futures. Ce document est confidentiel et ne saurait être diffusé sans l'accord préalable écrit de Trocadero Capital Partners.*



**TROCADERO CAPITAL PARTNERS**  
44, Rue Paul Valéry 75116 Paris  
Tél : +33 1 84 17 38 65  
[www.trocaderocp.com](http://www.trocaderocp.com)